



INFORME DE GESTIÓN COLEGIO SAN JOSÉ AÑO 2016

SR. JOSÉ LUIS LUNA OLIVA - SR. JOSÉ MIGUEL BURGOS MARIANGEL
DIRECTOR- REPRESENTANTE LEGAL



INFORME DE RESULTADOS DE LA GESTIÓN EDUCATIVA PERIODO ESCOLAR AÑO 2016

SEÑOR(A): **SR. OCTAVIO ALBERTO VELOSO BUSTOS**, PRESIDENTE, Y
REPRESENTANTE DEL CENTRO DE PADRES Y APODERADOS Y
REPRESENTANTES DEL CONSEJO ESCOLAR.

EN CUMPLIMIENTO A LO ESTABLECIDO EN LA LEY 19.532 ARTÍCULO 11,
ENTREGO A USTED Y POR SU INTERMEDIO A TODOS LOS APODERADOS DE
NUESTRO COLEGIO EL INFORME DE RESULTADO DE LA GESTIÓN EDUCATIVA
PERÍODO ESCOLAR 2016.



INDICADORES DE EFICIENCIA INTERNA: MATRICULA, ASISTENCIA, APROBADOS REPOBADOS Y RETIRADOS .

NIVELES DE EDUCACIÓN QUE IMPARTE EL COLEGIO 2016

- ▶ Nivel Pre – escolar : Primer y Segundo Nivel de Transición (Pre- Kínder y Kínder).
- ▶ Nivel Educación Básica : 1º a 8º Año Básico.
- ▶ Nivel Educación Media : 1º a 4º Año Medio

▶ **NUMEROS DE CURSOS**

- ▶ Nivel Pre –escolar : 02
- ▶ Nivel Educación Básica : 08
- ▶ Nivel Educación Media : 04
- ▶ Total de cursos : 14



CUADRO RESUMEN ESTUDIANTES APROBADOS Y REPROBADOS AÑO 2016.

NIVELES	MATRÍCULA	APROBADOS	%	REPROBADOS	%
EDUCACIÓN PARVULARIA	90	90	100 %	0	0 %
EDUCACIÓN BÁSICA	361	360	99,7 %	1	0,27%
EDUCACIÓN MEDIA	147	142	96,5%	5	3,4 %
COLEGIO	598	607	98,7%	6	1,2%

META INSTITUCIONAL : MANTENER NIVELES DE REPITENCIA BAJO EL 3%



CANTIDAD DE ESTUDIANTES RETIRADOS Y PROMEDIO DE ASISTENCIA ANUAL

CURSO	ESTUDIANTES RETIRADOS	% DE ASISTENCIA ANUAL
PRE KINDER	2	87%
KINDER	1	89%
PRIMERO BÁSICO	2	92%
SEGUNDO BÁSICO	1	91%
TERCERO BÁSICO	1	92%
CUARTO BÁSICO	2	94%
QUINTO BÁSICO	1	95%
SEXTO BÁSICO	3	95%
SÉPTIMO BÁSICO	3	94%
OCTAVO BÁSICO	8	94%
PRIMERO MEDIO	2	93%
SEGUNDO MEDIO	4	94%
TERCERO MEDIO	3	93%
CUARTO MEDIO	0	89%
TOTAL	33	92.2%
	5.5%	



RESUMEN DE APROBADOS Y REPITENTES AÑO 2016

CURSO	MATRÍCULA	PROMOVIDOS	%	REPITENTES	%
Pre kínder	45	45	100	00	00
Kínder	45	45	100	00	00
Primero Básico	45	45	100	00	00
Segundo Básico	45	45	100	00	00
Tercero Básico	45	45	100	00	00
Cuarto Básico	45	45	100	00	00
Quinto Básico	46	46	100	00	00
Sexto Básico	45	45	100	00	00
Séptimo Básico	45	45	100	00	00
Octavo Básico	45	44	97,7	01	2,2
Primero Medio	45	41	91,1	04	8,8
Segundo Medio	45	44	97,7	01	2,2
Tercero Medio	31	31	100	00	00
Cuarto Medio	26	26	100	00	00
Totales	598	592	98,9	06	1,1



CUMPLIMIENTO PLAN DE ESTUDIO EDUCACIÓN PARVULARIA

PLAN DE ESTUDIOS	PRE-KINDER	KINDER
TOTAL HORAS SEMANAL	22	20
TOTAL HORAS ANUAL	880	800
% DE CUMPLIMIENTO PLAN DE ESTUDOS	100%	100%

META INSTITUCIONAL: CUMPLIR EN UN 100% EL PLAN DE ESTUDIO ESTABLECIDO POR EL MINEDUC PARA LA EDUCACION PARVULARIA



CUMPLIMIENTO PLAN DE ESTUDIO JORNADA ESCOLAR COMPLETA J.E.C (38 HORAS)

CURSO	1°	2°	3°	4°	5°	6°	7°	8°
PLAN DE ESTUDIOS								
TOTAL HORAS SEMANAL	40	41	43	40	40	40	40	42
TOTAL HORAS ANUAL	1600	1640	1720	1600	1600	1600	1600	1680
% DE CUMPLIMIENTO PLAN DE ESTUDIOS	100%	100%	100%	100%	100%	100%	100%	100%

META INSTITUCIONAL: CUMPLIR EN UN 100% EL PLAN DE ESTUDIO ESTABLECIDO POR EL MINEDUC EN EL NIVEL DE EDUCACION BASICA



CUMPLIMIENTO PLAN DE ESTUDIO 1° Y 2° AÑO DE ENSEÑANZA MEDIA

META INSTITUCIONAL: CUMPLIR EN UN 100% EL PLAN DE ESTUDIO ESTABLECIDO POR EL MINEDUC EN EL NIVEL DE ENSEÑANZA MEDIA

CURSO	1° E.M		2° E. M	
	Formación General	Libre disposición	Formación General	Libre disposición
TOTAL HORAS	33 horas	9 horas	33 horas	9 horas
TOTAL HORAS SEMANAL	42 horas		42 horas	
TOTAL HORAS ANUAL	1680		1680	
% DE CUMPLIMIENTO PLAN DE ESTUDOS	100%		100%	



CUMPLIMIENTO PLAN DE ESTUDIO 3° Y 4° AÑO DE ENSEÑANZA MEDIA HUMANISTA

CURSO	3° E.M			4° E. M		
	Formación General	Libre disposición	Plan Diferenciado	Formación General	Libre disposición	Plan Diferenciado
TOTAL HORAS	30 horas	6 horas	9	30 horas	6 horas	9
TOTAL HORAS SEMANAL	45 horas			45 horas		
TOTAL HORAS ANUAL	1800			1800		
% DE CUMPLIMIENTO PLAN DE ESTUDOS	100%			100%		



CUMPLIMIENTO PLAN DE ESTUDIO 3° Y 4° AÑO DE ENSEÑANZA MEDIA CIENTÍFICO

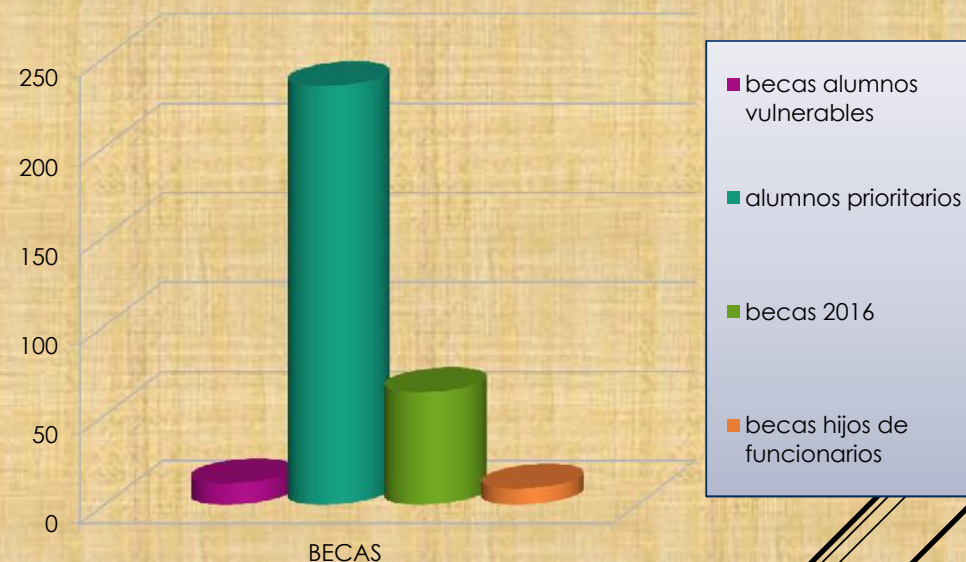
CURSO	3° E.M			4° E. M		
	Formación General	Libre disposición	Plan Diferenciado	Formación General	Libre disposición	Plan Diferenciado
TOTAL HORAS	30 horas	6 horas	9	30 horas	6 horas	9
TOTAL HORAS SEMANAL	45 horas			45 horas		
TOTAL HORAS ANUAL	1800			1800		
% DE CUMPLIMIENTO PLAN DE ESTUDOS	100%			100%		



BECAS OTORGADAS POR EL ESTABLECIMIENTO AÑO 2016.

► Considerando las disposiciones de la ley N° 19.532 del 18 de noviembre de 1997, en su artículo N° 2, puntos 5, 6 y 9 que modifican al Decreto N° 2/96, artículo 24, del Ministerio de Educación.

► Becas alumnos Vulnerables	12
► Alumnos prioritarios	234
► Becas 2016	63
► Beca hijos de funcionarios	09
TOTAL BECAS COMPLETAS	382



Observación: 63 becas año 2016 :

*12 alumnos con el 100%

*1 alumno con el 75%.

*31 alumnos con el 50%

*31 alumnos con el 25%.



RESULTADOS SIMCE HISTORICO

Curso 2° básico

Asignatura	Año			
Com. Lectora	2012	2013	2014	2015
Puntaje	273	283	273	264

Curso 4° básico

Asignatura	Año				
Com. Lectora	2012	2013	2014	2015	2016
Puntaje	295	283	294	290	277
MATEMÁTICA	2012	2013	2014	2015	2016
Puntaje	284	264	269	288	284

Asignatura	Año	
Cs. Naturales	2011	2013
Puntaje	299	273

Asignatura	Año			
Hist. Geografía y Cs. Sociales	2010	2012	2014	2015
Puntaje	268	288		



CURSO 6° básico

Asignatura	Año		
Com. Lectora	2014	2015	2016
Puntaje	277	277	266
Matemática	2014	2015	2016
Puntaje	290	277	274

Asignatura	Año	
Cs. Naturales	2014	2016
Puntaje		NO EVALUADO

Asignatura	Año	
Hist. Geo. Y Cs. Sociales	2015	2016
Puntaje	265	265

CURSO 8° básico

Asignatura	Año			
Com. Lectora	2013	2014	2015	2016
Puntaje	249	254	264	NO EVALUADO
Matemática	2013	2014	2015	2016
Puntaje	260	282	288	NO EVALUADO

Asignatura	Año		
Cs. Naturales.	2011	2013	2015
Puntaje	270	282	298

Asignatura	Año		
Hist. Geo. Y Cs. Sociales	2009	2011	2014
Puntaje	251	270	



2º AÑO ENSEÑANZA MEDIA

Asignatura	Año		
Com. Lectora	2014	2015	2016
Puntaje	278	249	269
Matemática	2014	2015	2016
Puntaje	297	277	305

Asignatura	Año	
Ciencias (FISICA, BIOLOGIA Y QUIMICA)	2014	2016
Puntaje	277	246



USO DE RECURSOS FINANCIEROS AÑO 2016

SUBVENCION	REMUNERACIONES	GASTOS	TOTAL
GENERAL Y FC	453.313.868	129.840.503	583.154.371
SEP	47.332.789	46.827.929	94.160.718
PIE	46.227.654	871.055	47.098.709
MANTENIMIENTO		7.433.865	7.433.865
TOTALES	546.874.311	184.973.352	731.847.663

DETALLE DE GASTOS SUBV. GENERAL Y FC

CONSUMO BASICOS	14.458.560
GASTOS DE OPERACIÓN	11.834.709
TERMINACION GIMNASIO	93.168.969
OTROS MANTENCION Y EQUIPAMIENTO	10.378.265
TOTALES	129.840.503

DETALLE DE GASTOS SUBV. SEP

RECURSOS DE APRENDIZAJE	23.834.419
EQUIPAMIENTO	8.095.019
GASTOS OPERACIONALES	14.898.491
TOTALES	46.827.929



CAPACITACION DOCENTE AÑO 2016

N°	CAPACITACIÓN	ENTIDAD CAPACITADORA	N° FACTURA	VALOR TOTAL
1	CURSO DE ASISTENTES DE AULA, UN APOYO CON COMPETENCIAS.	FULLCAP	478	\$ 240.000.-
2	ESTRATEGIAS INNOVADORAS EN MATEMATICAS	SINAPSIS		
3	DISEÑO DE ADECUACIONES EN EL CONTEXTO DEL DECRETO N° 83	CAEH CAPACITACION	24	\$ 130.000
4	CONGRESO DE DUC. FISICA, NUTRICION PERSONAL TRAINER, EVALUCION DE CUALIDES FISICAS.	FEDERACION INTERNACIONAL DE EDUCACION FISICA	215	\$ 35.000
5	ESTILOS DE APRENDIZAJE Y EVALUACION FORMATIVA			



CURRICULUM

ENCARGADA: SRA. CIRCE CASTRO

DOCUMENTOS	APRECIACIONES DE CONTENIDOS	OBJETIVOS DE APRENDIZAJES
<p>Las planificaciones fueron organizadas durante el año escolar de la siguiente manera:</p> <p>Planificación Anual por asignatura Planificación de Unidad – Mensual Planificación Diaria – Clase a Clase</p>	<p>El impacto que tuvo esta metodología de trabajo fue positivo y beneficioso pues se pudo llevar a cabo el cumplimiento de todos los contenidos de manera ordenada y periódica</p>	<p>Las planificaciones anuales tienen en su totalidad los objetivos de aprendizajes por cada asignatura establecido en el programa de estudio.</p>



**CUMPLIMIENTO COBERTURA CURRICULAR
1° Y 2° AÑO ENSEÑANZA MEDIA**

	1° ENSEÑANZA MEDIA	2° ENSEÑANZA MEDIA
TOTAL UNIDADES PLANIFICADAS	50	48
TOTAL UNIDADES TRATADAS	50	48
% CUMPLIMIENTO M.CURRICULAR	100%	100%

**CUMPLIMIENTO COBERTURA CURRICULAR
3° Y 4° AÑO ENSEÑANZA MEDIA
HUMANISTA**

	3° ENSEÑANZA MEDIA	4° ENSEÑANZ A MEDIA
TOTAL UNIDADES PLANIFICADAS	55	52
TOTAL UNIDADES TRATADAS	55	52
% CUMPLIMIENTO M.CURRICULAR	100%	100%

**CUMPLIMIENTO COBERTURA CURRICULAR
3° Y 4° AÑO ENSEÑANZA MEDIA
CIENTIFICO**

	3° ENSEÑANZ A MEDIA	4° ENSEÑANZ A MEDIA
TOTAL UNIDADES PLANIFICADAS	61	58
TOTAL UNIDADES TRATADAS	61	58
% CUMPLIMIENTO M.CURRICULAR	100%	100%

CUMPLIMIENTO COBERTURA CURRICULAR COLEGIO

TOTAL UNIDADES PLANIFICADAS 324	TOTAL UNIDADES TRATADAS 324	% CUMPLIMIENTO MARCO CURRICULAR 100%
---------------------------------------	-----------------------------------	--



EVALUACIÓN

ENCARGADA: SRA. CIRCE CASTRO

- ▶ En relación al quehacer docente, se cumplió con el objetivo propuesto al inicio de año en lo referido a la revisión de las evaluaciones que se aplicarían a nuestros estudiantes en las distintas asignaturas y niveles del colegio. Mensualmente se revisaron las pruebas y pautas de corrección, presentadas por los docentes, a las cuales se les hacían sugerencias (en caso de ser necesario) en aspectos relacionados con puntaje, estructura, formato, etc.
- ▶ LAS CANTIDAD DE NOTAS O PRUEBAS ES IGUAL A LAS HORAS POR ASIGNATURA



Evaluaciones SEP aplicadas a estudiantes según PME (inicial-intermedia y final)

Educación Básica	
1° básico	Lenguaje y Com.
	Cs. Naturales
	Matemática
2° básico	Lenguaje y Com.
	Cs. Naturales
	Matemática
3° básico	Lenguaje y Com.
	Cs. Naturales
	Matemática
	Hist. Geo. Y Cs Sociales
4° básico	Lenguaje y Com.
	Cs. Naturales
	Matemática
	Hist. Geo. Y Cs Sociales
5° básico	Lenguaje y Com.
	Cs. Naturales
	Matemática
	Hist. Geo. Y Cs Sociales
6° básico	Lenguaje y Com.
	Cs. Naturales
	Matemática
	Hist. Geo. Y Cs Sociales
7° básico	Formación Ciudadana
8° básico	Formación Ciudadana
Total	24

Enseñanza Media	
1° Enseñanza Media	Comprensión Lectora
	Resolución de Problema
	Formación Ciudadana
2° Enseñanza Media	Comprensión Lectora
	Resolución de Problema
	Formación Ciudadana
3° Enseñanza Media	Comprensión Lectora
	Resolución de Problema
	Formación Ciudadana
4° Enseñanza Media	Comprensión Lectora
	Resolución de Problema
	Formación Ciudadana
Total	12

Cuadro Resumen:

Eva. Aplicada inicial : 36

Eva. Aplicadas intermedia : 36

Eva. Aplicadas final : 36

Total : 108 evaluaciones



Monitoreo de Ensayos Aplicados en SIMCE y PSU

	PSU		PSU
3° medio	Comprensión Lectora	4° medio	Comprensión Lectora
	Matemática		Matemática
	Hist. Geo. Y Cs Sociales		Hist. Geo. Y Cs Sociales
	Ciencias (Biología/Física y Química)		Ciencias (Biología/Física y Química)
Bimensual	6	Mensual	6
Total año	30	Total año	48

	SIMCE
2° básico	Comprensión Lectora
4° básico	Comprensión Lectora Matemática
6° básico	Comprensión Lectora Matemática Hist. Geo. Y Cs Sociales
8° básico	Comprensión Lectora Matemática Cs. Naturales
2° En. Media	Comprensión Lectora Resolución de Problemas Hist. Geo. Y Cs Sociales Ciencias
Total Mensual marzo/septiembre (7)	15
Total Anual	105



COORDINACIÓN DEL PROCESO ADMISIÓN AÑO 2017

Proceso de admisión año 2017	
	Cantidad de estudiantes que postularon al Colegio
PRE KINDER	100



PROGRAMA DE INTEGRACIÓN ESCOLAR

ENCARGADA: SRTA. ANDREA SAN MARTÍN JARA

Los alumnos del nivel pre básico y primer ciclo básico, recibieron atención específica por parte de educadora diferencial y fonoaudióloga, a través de técnicas metodológicas basadas en lo funcional, el juego, lo cotidiano. En el caso de los alumnos de educación básica, realizando actividades vinculadas a los contenidos de lenguaje y comunicación y matemáticas, trabajados en aula común.

PIE

II.- DE LA RELACIÓN CON LOS ALUMNOS

III.- DE LA RELACION CON LA PROFESORA DE AULA

IV.- DE LA RELACIÓN CON LOS APODERADOS

V.- DE LOS PROCESOS DE EVALUACIÓN

VI.- TALLERES DE CAPACITACIÓN

Nivel Pre básico

Nivel Básico

Aula de Recursos

Profesores:

Padres



PROGRAMA DE INTEGRACIÓN ESCOLAR EN PORCENTAJES

	Cantidad	Porcentaje
Alumnos con Necesidades Educativas Especiales Transitorias	49	96 %
Alumnos con Necesidades Educativas Especiales Permanentes	2	4 %
Total de alumnos atendidos	51	100 %

NECESIDADES EDUCATIVAS ESPECIALES PERMANENTES

	Cantidad	Porcentaje
Síndrome de Asperger	1	50 %
Déficit Intelectual	0	0 %
Hipoacusia	1	50 %
Multidéficit	0	0 %
Parálisi Cerebral	0	0 %
TOTAL	2	100%

NECESIDADES EDUCATIVAS ESPECIALES TRANSITORIAS

	Cantidad	Porcentaje
Trastorno Específico del Lenguaje Mixto	18	36,0 %
Trastorno Específico del Lenguaje Expresivo	1	2,0 %
Dificultades Específicas del Aprendizaje	26	52,0 %
Trastorno de Déficit Atencional	5	10,0 %
TOTAL	50	100,0%

E
s
t
u
d
i
a
n
t
e
s

e
g
r
e
s
a
d
o
s

0
7



ADQUISICIONES PROGRAMA DE INTEGRACIÓN ESCOLAR

N°	DETALLE	PROVEEDOR	N° FACTURA	VALOR TOTAL
1	PLIMONES, CARPETAS, LAPICES, PALOS HELADOS, ENTRE OTROS INSUMOS.	ILOP S.A.	637927	106,480.-
2	EVALUACIONES PEDIATRICAS.	SOCIEDAD MEDICA CARDENAS Y CARRASCO LIMITADA	B/169	416,675.-



EXTRAESCOLAR

ENCARGADO: SR. OMAR SANHUEZA LUNA

**Cantidad de
estudiantes
participantes
en
actividades
extraescolar
es año 2016.**

	TALLER	MUJERES	HOMBRES	TOTAL
1	INTRODUCCION LENGUAJE PROGRAMACION	1	14	15
2	ECO FORJADORES AMBIENTALES	13	3	16
3	FUTBOL 6° A 8° BASICO	2	28	30
4	FUTBOL 1° A 4° MEDIO	2	19	21
5	URBAN RUNNER	14	9	23
6	CIENCIAS Y PROYECTOS	13	6	19
7	CIENCIAS EXPLORA	9	2	11
8	BAILES LATINOS Y DEL MUNDO	10	2	12
9	HANDBALL Y VOLEIBOL	5	14	19
10	FUTBOL INFANTIL	0	34	34
11	FITNESS Y MUSCULACION ATLAS	9	4	13
12	KARATE	11	14	25
13	ZUMBA NIÑOS	31	1	32
14	POWER DANCE	23	0	23
15	GUIARRA Y CUERDAS	5	7	12
16	ESCUELA DE ROCK NIÑOS	7	9	16
17	INTRODUCCION AL ECO ARTE	6	6	12
18	CANTO POPULAR	15	4	19
19	INTRODUCCION AL DEPORTE	6	20	26
20	PERIODISMO DIGITAL	7	0	7
21	ECOBANDA MUSICAL	16	7	23
22	DANZAS CHILENAS Y LATINAS	24	0	24
	TOTAL	229	203	432



EXTRAESCOLAR

ENCARGADO: SR. OMAR SANHUEZA LUNA

Análisis cuantitativo:

De una matrícula total de 606 alumnos de nuestro establecimiento, 432 alumnos formaron parte de algunos de los 22 talleres extraescolares disponibles, representando casi el 71% del alumnado total.

Del total de alumnos participantes a los talleres, es decir, de 432 alumnos, el 53% del total corresponde al género femenino (229 alumnas) y el 47% del total corresponde a varones (203 alumnos). **VER CUADRO.**

Análisis cualitativo:

En General, en la mayoría de los talleres la asistencia estuvo sobre el 85% , cabe señalar que en los talleres donde asistían alumnos de enseñanza media, se daba el fenómeno de irregularidad en su asistencia, producto de ensayos PSU o preparación para prueba de selección universitaria.

Con respecto a la asistencia con ropa correspondiente al establecimiento, hay aspectos aún que mejorar, sobre todo con los talleres que se realizaban los días sábado, donde había menos supervisión, se converso con los profesores y este aspecto mejoro bastante.

Los talleres que a mediados de año no pudieron continuar por motivos que las profesoras que los realizaban no continuaron en el colegio, fueron flamenco y canto popular. hago mención de la no continuidad además del taller de baile con apoderados , por la baja y casi nula participación de apoderados (no más de 3), que se realizaba los días sábado.

Con respecto a los talleres de danzas, su funcionamiento, nos hemos programado con los profesores para que los días que estén los tres funcionando al mismo tiempo, se turnen los lugares de ensayo y con un poco de empatía, funcionen correctamente



EXTRAESCOLAR

ENCARGADO: SR. OMAR SANHUEZA LUNA

Actividades relevantes durante el año 2016

Representantes a **nivel provincial** en Concurso Comunal de cueca.

Representantes Torneo Atlético Escolar Copa Concepción.

Representantes Futbolito damas y varones, Ajedrez y atletismo 2do lugar, Relevos 5x80, categoría infantil damas 3er lugar relevos 4x100. Categoría Intermedia varones 2do lugar relevos 8x50, Categoría preparatoria damas 2do lugar, 2do lugar Salto largo, 2do lugar 60 metros planos categoría Preparatoria. Ajedrez 3er lugar enseñanza media.

Representantes fútbol categoría sub 14, segundo lugar



SALUD

ENCARGADA: SRA MARIA CECILIA CERDA

Oftalmólogo
PK, K, 1° Y 6°
Básico

Especialidades

CONTROL
POSTURAL
6°

OTORRINO
PK, K y 1°
Básico

Proceso:
Pesquisa - Screening -
Atención Médica -
Controles anuales



ATENCIONES REALIZADAS A ESTUDIANTES COLEGIO

SCREENING OTORRINO

Se programaron 35

Se realizaron 35 que equivalen al 100%

SCREENING OFTANMOLOGO

Se programaron 20

Se realizaron 20, que equivalen al 100%

SCREENING COLUMNA

Se programaron 1

Se realizaron 1 que equivalen al 100%



COORDINACIÓN EDUCACIÓN PARVULARIA

SRA. MARTA ZAMBRANO CASSARETTO
PERIODO AGOSTO-DICIEMBRE DE 2016





ORIENTACIÓN

ENCARGADA: ANDREA SAN MARTIN JARA

		Total	Porcentaje en relación
Cantidad de alumnos prioritarios	Desde Pre kínder a 4° medio	208	34%
Cantidad alumnos Pro Retención	Desde 7° Básico a 4° Medio	28	4%
Entrevistas realizadas a alumnos del colegio	enseñanza básica	17	2%
Entrevistas realizadas a alumnos Colegio	enseñanza media	4	0,6%
Escuela para padres realizadas	Desde Marzo a Diciembre del 2016	5	100%
Reuniones con entidades externas al establecimiento.	Gestión y programación anual para fortalecer el desarrollo integral de los alumnos/as.	10	100%



ORIENTACIÓN

ENCARGADA: SRTA. ANDREA SAN MARTIN MOLINA

Talleres de Autoestima, Convivencia Escolar, Sexualidad responsable, Violencia en el Pololeo, Técnicas de Estudios.	Cantidad de talleres realizados 10 talleres. Institución Cruz Roja, USS y Cesfam San Pedro de la Paz.	10	100%
---	---	----	------



ORIENTACIÓN

ENCARGADA: SRTA. ANDREA SAN MARTIN JARA

Visitas a casas abiertas con alumnos de cuarto año medio.

1. Universidad de Concepción.
2. UCSC
3. USS
4. INACAP
5. UDLA
6. Sur Activo (regional)

100%




ORIENTACIÓN

ENCARGADA: SRTA. ANDREA SAN MARTIN JARA

Reuniones con entidades externas, gestión de charlas y capacitaciones con universidades para elección académica futura PSU.	<ol style="list-style-type: none"> 1. Universidad de Concepción. 2. UCSC 3. USS 4. INACAP 5. Sur activo (regional) 6. UDLA 7. CEPECH 	7	100%
Aplicación de Test vocacionales desde 8° básico a 4° medio.		195	100%
Alumnos prioritarios reprobados	Total de alumnos/as prioritarios	2	2
Alumnos Prioritarios promovidos	Total de alumnos/as prioritarios	206	206
Trabajo as nivel transversal en Afectividad Sexualidad y Valores programa de la UCSC.	Todos los niveles en orientación	14 cursos	12 cursos

METAS A NIVEL COLEGIO AÑO 2016



METAS ANUALES DIRECCIÓN

DIRECCION – UTP 2016.

▶ **FUNDAMENTACION:**

En el presente documento se dejan establecido cada una de las metas de las secciones de la UTP, los cuales pasan a constituirse en propósitos a alcanzar bajo la supervisión de la Dirección y UTP, lo que a su vez constituye el plan anual de Dirección y Unidad Técnico Pedagógica 2016.

▶ **OBJETIVO GENERAL:**

Velar por el cumplimiento de las metas establecidas por los distintos estamentos

▶ **OBJETIVOS ESPECIFICOS:**

- ▶ Verificar la existencia de los planes de acción de cada una de las entidades de la UTP.
- ▶ Identificar las metas establecidas por cada una de las secciones de UTP.
- ▶ Monitorear y evaluar el estado de avance de las metas planteadas por cada sección.
- ▶ Evaluar trimestral y anual el estado de avance de cada una de las metas planteadas.


METAS DE LA SECCIÓN DE CURRÍCULUM

- ▶ **Supervisar, y timbrar la entrega de planificaciones de manera mensual, recepcionando a su vez la firma de los docentes y toma conocimiento de la revisión de cada planificación cumpliendo el 100% de los docentes en la entrega de las planificaciones.**
- ▶ **Organizar los contenidos a enseñar durante el proceso educativo, cada docente construye su propia red de contenidos por asignatura de los cuales fueron desprendidos de los objetivos de aprendizajes de los programas de estudio – bases curriculares del año vigente. Se espera en un 100% el cumplimiento de la red de contenidos por cada asignatura y/o niveles.**
- ▶ **Para el cumplimiento los objetivos de aprendizaje se crea un formato de cumplimiento de la cobertura curricular, en donde los docentes van registrando la cantidad de unidades programadas por asignatura para todo el año, considerando la planificación de nivelación al inicio del año escolar (marzo), la cantidad de unidades tratadas en el primer, segundo y tercer trimestre. A su vez la cantidad de objetivos de aprendizajes y actitudes (OFT)**
- ▶ **Cumplir en un 100% de la cobertura curricular de los objetivos de aprendizajes y sus respectivos indicadores, por cada asignatura y/o niveles.**


SECCIÓN EVALUACIÓN

- ▶ **Asesorar en un 100% a los docentes a través del correo electrónico, en relación a pruebas y evaluaciones que se aplicaran.**
- ▶ **Monitorear en un 100% la aplicación de pruebas ingresadas al calendario de pruebas entregado al inicio del trimestre a los padres y apoderados.**
- ▶ **Revisión de un 100% las evaluaciones a aplicar a los estudiantes, realizar sugerencias en caso de ser necesario en relación al puntaje y/o contenidos.**
- ▶ **Trabajo articulado en un 100% junto al departamento de Curriculum.**
- ▶ **Velar por el cumplimiento de lo dispuesto en el reglamento de evaluación del colegio**

SECCIÓN ORIENTACIÓN

- ▶ Solucionar el 75% de las situaciones conflictivas en el ámbito personal, parental o social educacional.
 - ▶ Lograr en un 75% el desarrollo socio afectivo, sano y armonioso en el aula de clases.
 - ▶ Aumentar en un 100% de los valores alumnos/as.
 - ▶ Orientar al 100% de los alumnos/as que lo necesiten.
 - ▶ Solucionar situaciones emergentes el 100% de ellas.
 - ▶ Brindar las herramientas en un 90% en mencionado ámbito.
- 

SECCIÓN CRA

- ▶ **Difusión en un 100% de la colección disponible, a través de:**
 - ▶ **Mejoramiento en un 100% de la gestión técnica**
 - ▶ **Motivación en un 100% a la lectura y al hábito lector de diferentes tipos de textos**
 - ▶ **Promoción en un 100% de actividades artístico literarias**
- 

SECCIÓN : INTEGRACIÓN

- ▶ **Implementar en un 100% un programa de integración escolar, según lo establecido en el Decreto Ley N° 170/2009,**
- ▶ **Generar en un 100% las oportunidades y situaciones de aprendizaje significativas y los apoyos necesarios que permitan a los alumnos con necesidades educativas especiales, participar activamente del currículum común.**
- ▶ **Sensibilizar, apoyar y orientar en un 100% a los directivos, docentes, padres y estudiantes de manera sistemática y continua para optimizar el trabajo de los alumnos con necesidades educativas especiales.**
- ▶ **Establecer comunicación periódica con docentes del establecimiento, alrededor del 90% según los horarios establecidos para ello.**

SECCIÓN : INFORMÁTICA

- ▶ Realizar 5 ensayos SIMCE anuales en la asignatura de Matemática, en conjunto con el profesor Jefe de 4° año básico Sr. Matias Mendoza
- ▶ Lograr que los cursos de enseñanza básica del colegio asistan al menos 1 hora a sala de computación
- ▶ Lograr que los cursos del área parvularia asistan al menos 1 hora a la semana a sala de computación
- ▶ Realizar grabaciones de 3 actos relevantes y luego subirlos a internet
- ▶ Realizar 1 visita inspectiva a la semana por cada sala de clases en búsqueda de problemas
- ▶ Realizar 2 videos con actividades al mes para publicar en Tv de hall colegio
- ▶ Realizar mantención 1 vez por semana a la pagina web del colegio
- ▶ Realizar 1 revisión a la semana del sistema proeduca
- ▶ Realizar 1 revisión a la semana del estado operativo de las cámaras de seguridad e internet

COORDINACIÓN EDUCACIÓN PARVULARIA

Acciones	Metas	Actividades	Medio de verificación.
Planificar, coordinar las actividades docentes de acuerdo al programa de Educación Parvularia.	100%	-Reunión mensual para Planificar y coordinar la Unidad a trabajar en el mes.	- Libro de registro.
Planificar actividades especiales, deportivas, culturales y recreativas para los párvulos y el personal del nivel.	100%	- Participar en viajes de estudio. - Actividades del aniversario del colegio. -Feria de la ciencia UBB - Celebración Día de la Educación Parvularia. - Fiesta de fin de año. -Licenciatura Kinder.	-Libro de registro.
Coordinar a las educadoras de párvulos y proporcionar información de todos los asuntos relacionados con el ciclo y /o nivel.	100%	Reuniones mensuales.	-Libro de registro
Supervisar la marcha de los refuerzos y adaptaciones curriculares del ciclo.	100%	Reuniones mensuales. Visita al aula.	-Libro de registro. -Informes de visitas al aula.
Supervisar los resultados del ciclo realizando su análisis y su revisión.	100%	Reuniones de análisis de resultados.	- Libro de registro. - Informe

SECCIÓN : EXTRAESCOLAR

- ▶ El 100% de las actividades extraescolares se desarrollan de buena manera en la unidad educativa.
- ▶ Se registra la asistencia de los estudiantes a los talleres, donde se espera que sobre el 80% participen de manera constante y responsable en cada uno de ellos.
- ▶ El 100% de los monitores de los talleres entreguen una planificación anual, para ser timbrada.
- ▶ Revisión trimestral del libro extraescolar, para que el 100% monitores registren las actividades y asistencia de los estudiantes a sus talleres.
- ▶ Asistencia sobre el 80% a reuniones trimestrales y/o Toma de conocimientos de los acuerdos alcanzados, por parte de los docentes a cargo del taller.
- ▶ El 100% de los talleres participen en conjunto con sus estudiantes en actividades, donde den a conocer a la comunidad escolar sus logros y aprendizajes alcanzados a través del año en desarrollo.

SECCIÓN SALUD

- ▶ **Acreditación: 100% Establecimientos Municipales.**
 - ▶ **Sumar más Escuelas Particular Subvencionadas.**
 - ▶ **Pesquisa Online: 80% de los Establecimientos 30 de junio (carga SIGE)**
 - ▶ **Realizar un 90% de controles médicos**
 - ▶ **10 Encuestas por Médico y Screening**
 - ▶ **Área de participación y educación**
- 